

KompVan

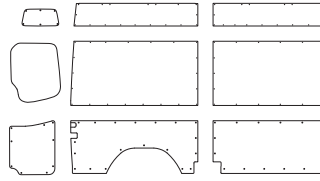
Produkte
Werkstoffe



Laderaumseitenwand

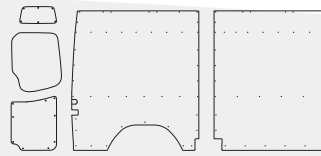
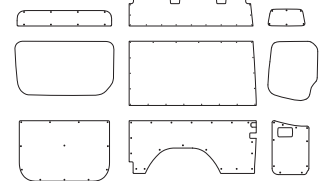


Fahrzeugseite in Fahrtrichtung "Links"

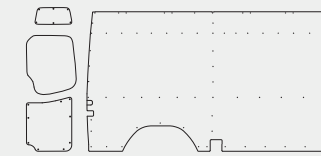
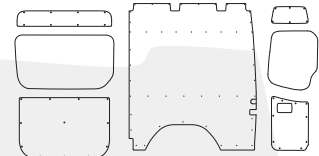


Version "0" - unten/mitte/oben

Fahrzeugseite in Fahrtrichtung "Rechts"



Version "1" - Boden/Decke



Version "2" - Heck/Front - C-/B-Säule

PRO.VAN Light

Produkt-Beschreibung

Professionelle, mehrteilige Laderaumseitenwand (LRSW), Version Einzelteile unten/mitte/oben, Boden/Decke und Heck/Front - C-/B-Säule.

Material

PP 1800 g/m², Hohlkammerplatten, 4,6 mm, Sichtseite strukturiert, Farbe vglb. RAL 7035.

Lieferumfang

Modellspezifisch konturgefräst und passgenau, vorgebohrt, Befestigungsmaterial beiliegend, zur Selbstmontage inkl. Montageanleitung, Satzweise im Einzelkarton ab Werk. Auf Kundenwunsch frei Haus.



Polypropylen PP 1800 g/m²,
ca. 4,6 mm dick